JAKTTABELL

2022–2023



GÄLLER FRÅN 1/7 2022

Svenska Jägareförbundet

För jaktens bästa

ÖSTER MALMA

HOTELL, KONFERENS & VILTUPPLEVELSE

SOM MEDLEM I SVENSKA JÄGAREFÖRBUNDET HAR DU:

10% rabatt på lunch i restaurangen

10% rabatt på middag och afternoon tea (Gäller ej julbord)

25% rabatt på ordinarie logi med frukost
(Kan bokas i dubbelrum för två personer eller i enkelrum för en person)

50% rabatt på logi med frukost
(För att få denna rabatt så måste bokningen göras tidigast 7 dagar före ankomst och gäller för 1dubbelrum för två personer eller ett enkelrum för en person)

Förmånen är personlig och gäller endast den som är medlem. Minst en medlem/rum. Gäller både hotell och B&B. Visa upp medlemskort vid bokning/betalning.

Jakttabell

GÄLLER FRÅN 1/7 2022

UTGIVEN AV:

Svenska Jägareförbundet

OMSLAGSFOTO:

Olle Nordell

FÖR AKTUELLA JAKTTIDER, SE ÄVEN:

www.jagareforbundet.se

Foto: Oscar von Stockenström

Allt viktigare att ha koll på viltstammarna!

Våra viltstammars storlek varierar. Ibland beror det på aktiva beslut. Exempelvis vildsvinen, som ökat under många år, ser nu ut att minska som en följd av att jägarna ökat avskjutningen för att svara upp mot samhällets önskemål. Ibland har variationen andra orsaker som vi jägare inte kan påverka.

Det är viktigt att vi har koll på våra viltstammar, inte minst i tider av förändring. Hur ser det ut där du bor och jagar? På Viltdata kan ni rapportera ert jaktlags avskjutning. Då bidrar ni till att vi har bra koll och kan visa på jägarnas insatser. Uppgifter om rapportörer eller enskilda områden redovisas aldrig – data används endast för beräkning av avskjutningen på krets- och länsnivå.

En nyhet i avskjutningsrapporteringen är att vi nu kan rapportera vilt som skjuts vid skyddsjakt på eget initiativ separat från det vilt som skjuts under allmän jakttid. Det är viktigt för att få en fullständig bild av avskjutningen.

Att regeringen inför vårjakt på råbock i hela landet har nog inte undgått någon. Om det är bra eller inte finns det delade meningar om. Men oavsett åsikt är det även här viktigt att ha koll. Därför finns nu möjlighet att rapportera råbockar skjutna under våren separat.

Att rapportera sin avskjutning är att ta ansvar för jakten!

2022/23
Göran Bergqvist
Ansvarig viltövervakning
Svenska Jägareförbundet

Länsindelning

AB Stockholms län
C Uppsala län
D Södermanlands län
E Östergötlands län
F Jönköpings län
G Kronobergs län
H Kalmar län
I Gotlands län
K Blekinge län
LM Skåne län

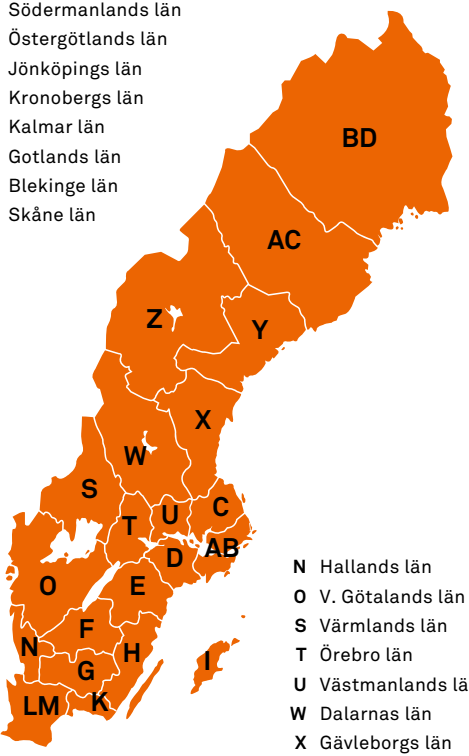

N Hallands län
O V. Götalands län
S Värmlands län
T Örebro län
U Västmanlands län
W Dalarnas län
X Gävleborgs län
Y Västernorrlands län
Z Jämtlands län
AC Västerbottens län
BD Norrbottens län

INNEHÅLLSFÖRTECKNING

Artkännedom **52–58**
Björn **85**
Bläsand **61**
Bläsgås **59**
Bäver **47**
Dalripa **67**
Dovhjort **40**
Ejder **64**
Fallvilt **31-33**
Fasan **71**
Fiskmås **73**
Fjällripa **67**
Fälthare **46**
Grågås **60**
Gråtrut **73**
Gräsand **61**
Grävling **50**
Iller **51**
Jakthunden **22–24**
Jaktjuridik **8–21**
Jakttider m m **35–77**
Järpe **68**
Kaja **76**
Kanadagås **60**
Knipa **62**
Kricka **61**
Kronhjort **38–39**
Kråka **76**
Kul/patronklasser **19–20**
Lodjur **85**
Länsindelning **5**
Morkulla **72**
Månens faser **90**
Nötskrika **75**
Orre **68**
Orrtupp **69**
Rapphöna **70**
Ringduva **74**
Rådjur – alla **42**
Rådjur – hornbärande, kid **43**
Råka **77**
Rödräv **48**
Sjöorre **63**
Skata **76**
Skogshare **46**
Skogsmård **49**
Skyddsjakt **78–83**
Solens upp- och nedgång **86–89**
Stora rovdjur **85**
Storskrake **62**
Säkrare Jakt **8–15**
Säl **85**
Tjäder **68**
Tjädertupp **69**
Vigg **62**
Vildsvin **44–45**
Vilthantering **26–30**
Älg **35–37**

I: ETIK & SÄKERHET (SID 8–17)
Viltvård ett ansvar. Ett skott per vilt. Jaktjuridik.
Jägareförbundets etiska riktlinjer.

II: VAPNET (SID 18–21)
Vilken kulpatron krävs för jakt efter
respektive art? Vapenförvaring.

III: HUNDEN (SID 22–25)
Tider för jakt och jaktträning med hund.
Krav på eftersökshundar – tvåtimmarsregeln.

IV: VILTET (SID 26–34)
Ta hand om viltet på rätt sätt.
Trikintest. Sjuka och döda vilda djur.

V: JAKTTIDER MM (SID 35–77)
Älgjaktsområden. Fjälljakt.
Änder & Gäss artkännedom.

VI: SKYDDSJAKT (SID 78–85)
Skyddsjakt på enskilds initiativ. Invasiva arter.
Jakt på stora rovdjur.

Etik & Säkerhet

Viltvård är ett ansvar

Som markägare och jakträttshavare har du ett ansvar för viltvården på jaktmarken. Enligt jaktlagen ska du dels se till att viltet får skydd och stöd, dels anpassa jakten efter tillgången på vilt.

Jaga säkert och med hög etik

Du är som jägare skyldig att bedriva jakten så att viltet inte utsätts för onödigt lidande och så att människor och egendom inte utsätts för fara. Använd lämpliga hundar, skjut bara om du har fullgott kulfång och är säker på att träffa. Lyssna på jaktledaren och följ hans/hennes anvisningar. Håll reda på var du har eventuella passgrannar, bebyggelse och vägar. Förbered dig på var drevkarlar, lösa hundar och övrigt friluftsliv kan dyka upp i terrängen.

Vapenhantering

Hagelvapnet ska vara brutet och kulvapnets slutstycke utdraget när du möter dina jaktkamrater eller andra personer i markerna. Tag för vana att alltid dubbelkontrollera att vapnet är plundrat. När du laddar eller gör patron ur – vänd dig bort från jaktkamraterna. Jaktvapen är ett precisionsinstrument som kräver regelbunden vård och kontroller för att det ska fungera säkert. Provskjut vapnet vid minsta misstanke om förändrat träffläge på riktmedlet.

Tre grundregler vid vapenhantering:

1. Hantera alltid vapnet som om det vore laddat.

2. Ha vapnet laddat endast i rent jaktliga situationer.
3. Osäkra vapnet först i själva skottögonblicket. Glöm ej att säkra vapnet om du håller inne med skottet.

Skjutträning

Se till att övningsskjuta för respektive jaktform med samtliga vapen inför varje jaktsäsong.

Skjut inte på för långa håll

Rekommenderat längsta skjutavstånd vid hageljakt är 20 meter för rådjur, gås, räv och grävling och 25 meter för övrigt småvilt.

Ett skott per vilt

En grundregel som du alltid ska bära med dig på dina jakter är att första skottet ska vara dödande. Mängden skjutna vilt är alltid av underordnad betydelse i förhållande till antalet skott per vilt. Att skjuta fyra änder med fem skott är en större jägarbedrift än att skjuta åtta änder med femton skott. När du efter en jaktdag konstaterar att du använt ett skott per fällt vilt har du all rätt att känna dig nöjd.

Innan du lossar skott måste du ha fullt klart för dig:

- att du vet vad det är för djur som du har framför dig
- att förväxlingsrisken med något annat är utesluten
- att djuret är tillåtet att fälla enligt alla givna anvisningar
- att skjutriktningen är ofarlig
- att fullgott kulfång finns vid kulvapenjakt
- att skottfältet är rent
- att skjutavståndet är lämpligt
- att djurets position medger en dödande träff

Rapportera jaktlagets avskjutning

Din insats för viltövervakningen är viktig. Genom att rapportera din avskjutning via viltdata.se eller viltdata-appen bidrar du till den samlade viltövervakningen som ger viktig kunskap både för förvaltning av viltstammarna och för att säkra jaktens framtid. Tidigare års rapporter finns att läsa på viltdata.se

Hunden i jakten

Hundar är centrala i den svenska jaktutövningen. Lämpliga hundar som används med kunskap och omdöme höjer jaktens framgång, glädje och etik. Det är viktigt att alla jägare bidrar till att vårda förtroendet för hundanvändningen. Besök jagareforbundet.se/hund om du vill ta del av förbundets utbildningar och framtagna etiska riktlinjer på området.

Viltvårdsavgift

Den som jagar är skyldig att betala viltvårdsavgift. Avgiften är 400 kronor och gäller för ett jaktår. Läs mer på www.naturvardsverket.se.

Regler för jakten

Håll dig informerad om innehållet i gällande regler via Naturvårdsverkets webbplats eller på www.jagareforbundet.se

Inga motorfordon i jakten

Motordrivna fortskaffningsmedel eller andra motordrivna anordningar får inte användas för att söka efter, spåra, förfölja eller genskjuta vilt, för att hindra vilt att undkomma eller för att avleda viltets uppmärksamhet från den som jagar. Du får inte medföra vapen vid färd med motordrivet

VILTDATA.SE
Ta del av Sveriges största viltportal du också!
Här hittar du information om det jaktbara viltet i olika delar av Sverige. Viltdata.se är också ingången för de jägare som sköter jaktlagets rapportering av uppgifter från jakten.
VILTDATA
JÄGAREFÖRBUNDET 1830

fordon i terräng utom då du ska hämta fälld älg, hjort, björn eller vildsvin. Vid eftersök av skadat vilt får du dock använda till exempel bil om det behövs för att fullfölja eftersöket.

Färdas inte över annans jaktmark utan tillstånd

Om du inte har tillstånd från berörd jakträttshavare får du inte färdas över annans jaktmark med vapen eller fällor. Du får dock färdas på vägar som är upplåtna för allmänheten. Om du i andra fall, för att nå din egen jaktmark, måste färdas över annans jaktområde ska du visa att du är ute i så kallat lovligt ärende. Det ska klart framgå att din avsikt inte är att jaga – plundra vapnet, ta bort vital del och håll medförd hund kopplad. Om du ska leta efter bortsprungen hund på annans jaktområde får du aldrig ta med dig vapnet.

Inte tillåtet att locka, skrämma eller mota vilt från annans jaktmark

Det är inte tillåtet att driva av annans jaktmark för att försöka skjuta viltet på den egna marken. Det är heller inte tillåtet att locka vilt från annans jaktområde genom utfodring. Gränsdragningen här är svår. Det är givetvis tillåtet att bedriva viltvård och att utfodra vilt även på mindre jaktmarker, men om utfodringen sker med syftet att locka vilt från grannmarken samt i kombination med en avskjutning som på ett mera anmärkningsvärt sätt överstiger vad som kan anses vara en normal avkastning av jakt från fastigheten talar detta för att man bryter mot lagen.

Några riktlinjer för utfodring av klövvilt

Enligt Jaktlagen har jakträttshavare och markägare ett gemensamt ansvar att stödja viltet genom särskilda åtgärder. Det kan exempelvis ske genom utfodring. Samtidigt har man

ett gemensamt ansvar att se till att viltstammarna regleras genom jakt, om det behövs exempelvis för att minska skador.

Länsstyrelsen får i enskilda fall besluta om förbud mot eller villkor för utfodring av vilt som inte hålls i hägn, om det behövs för att förebygga eller minska risken för trafikolyckor med vilt eller risken för att viltet orsakar allvarliga skador på egendom. Beslutet ska avse ett visst begränsat område och vara tidsbegränsat.

Svenska Jägareförbundet anser att utfodring ska ske med ett tydligt syfte, mängden och kvaliteten på fodret ska vara anpassat efter viltet. Utfodring bör alltid ske långt från vältrafikerade vägar, jaktmarksgränser, känsliga jordbruksgrödor samt ungskogar som kan skadas.

Foder för klövvilt bör domineras av fiberrikt grovfoder, som ensilage eller helsädesensilage. Kraftfoder, som spannmål och foderpellets, bör ses som tillskott till grovfoder eller naturligt foder. Fallfrukt eller tvättade rotfrukter kan också användas som komplement till grovfoder, men Svenska Jägareförbundet avråder från användande av sockerbetor.

Rådjur: Grovfoder som bladrikt ensilage. Kraftfoder som exempelvis spannmål eller pellets kan användas som komplement.

Älg: Grovfoder som exempelvis bladrikt ensilage, kvistfoder.

Dovvilt: Grovfoder som ensilage. Kraftfoder som exempelvis spannmål eller pellets kan användas som komplement.

Kronvilt: Grovfoder som ensilage. Kraftfoder som exempel-

vis spannmål eller pellets kan användas som komplement.

Vildsvin: Grovfoder som helsädesensilage. Kraftfoder som exempelvis spannmål, bönor, ärtor, majs eller pellets kan användas som komplement.

Regler för jakten

Håll dig informerad om innehållet i gällande regler via Naturvårdsverkets webbplats eller på www.jagareforbundet.se

Undantagsvis tillåtet med belysning

Vid jakt efter vildkanin, rödräv, mårdhund, grävling, mink, mård, tvättbjörn eller vildsvin får du använda fast belysning vid väg eller byggnad som satts upp i annat syfte än att underlätta jakten. Ficklampa eller liknande lampa får dessutom användas då vilt av dessa arter ska avlivas vid jakt med ställande hund, jagas vid gryt eller lya samt när ett fångstredskap ska vittjas. Fast belysning får vidare sättas upp och användas vid jakt efter vildsvin vid anordnad åtelplats. Belysning får också användas i samband med eftersök, om det blivit mörkt.

Det är tillåtet att använda elektronisk bildförstärkare, elektronisk bildomvandlare, värmekamera eller rörlig belysning i nära anslutning till jaktvapnet vid jakt efter vildsvin. Termiska sikten får dock endast användas vid jakt i öppen terräng eller vid åtelplatser. Svenska Jägareförbundet anser att framförallt termiska sikten ska användas med stor försiktighet. Dessa sikten ger en tvådimensionell bild, där exempelvis grässtrån framför målet och föremål bakom är svåra att uppfatta. Risken ökar således för skadskjutningar liksom att det blir svårare att se om det finns ett fullgott kulfång.

Viltkameror

Viltkameror är en typ av kamera som automatiskt tar bilder eller filmer efter att den har registrerat en rörelse, exempelvis då ett djur går förbi kameran. Som privatperson behöver du inte söka tillstånd för att använda en viltkamera. Viltkameror får användas för viltövervakning, men inte hur som helst. Undvik platser som människor regelmässigt besöker. Eventuella bilder på människor ska omedelbart raderas.

1. Vi respekterar viltet, naturen och samhället.

Naturen är till för alla och genom att respektera andra, blir vi själva respekterade. Det är lika viktigt för oss att hantera det vilda med kunskap och respekt, som det är att visa hänsyn till både jaktkamrater och dem som inte jagar.

VÅRA
RIKT

2. Vi vårdar en naturresurs på ett hållbart sätt.

Som jägare ser vi viltet som en resurs som ska förvaltas. Jakten förbättras ofta genom viltvårdsinsatser och en god kunskap om viltstammarna. Sköter vi detta utgör viltet en långsiktigt hållbar naturresurs.

ETISKA LINJER

3. Vi vårdar jaktens namn och rykte.

Jakt förutsätter stöd från det omgivande samhället. För oss jägare är det viktigt att vi alltid handlar så att jakten och jägarna bevarar sitt goda namn och rykte.

4. Vi söker och förmedlar kunskap.

Natur och samhälle förändras hela tiden. En viktig uppgift för oss jägare är att lära nytt och att föra över kunskap om viltet och dess miljö till kommande generationer – och till samhället i övrigt.

5. Vi är noga med säkerheten.

Vi vill höja kvalitén på de avlossade skotten genom ökad skytteträning och bättre insikt om den egna förmågan. Vi är noggranna med vapenhanteringen och kräver högt säkerhetstänkade under jakt.

Vapnet

Regler för jakten

Håll dig informerad om innehållet i gällande regler via Naturvårdsverkets webbplats eller på www.jagareforbundet.se

Förflyttning i bil

Kom ihåg att du inte får ha vapnet laddat (patroner i vapnets patronläge eller magasin) när du transporterar vapnet i till exempel bil på väg till eller från jakt eller skjutbanan. Om det går, förvara vapnet isärtaget (delat) - till exempel med vital del som slutstycket urtaget - i fodral eller liknande. Om du tillfälligt – då du tankar, handlar eller under jakten – måste släppa uppsikten över ditt vapen då du transporterar det i bil måste du ta med dig en vital vapendel, till exempel slutstycket. Vapnet i övrigt ska gömmas väl i bilen. Vapen som inte går att dela ska låsas med godkänt vapenlås och även det förvaras väl gömt. Observera att du aldrig får förvara ett vapen i bilen över natten.

Förvaring i jaktstuga

Kraven vid förvaring i exempelvis en jaktstuga är högre än vid tillfälligt avbrott i uppsikten under transport i bil. Om du tillfälligt måste lämna ditt vapen utan tillsyn och det saknas tillgång till ett vapenskåp måste du ta med dig en vital vapendel. Vapnet i övrigt ska förvaras väl gömt och under betryggande lås; till exempel ett låsbart vapenställ. OBS! När det gäller vapen som kan delas och som har en icke tillståndspliktig vital del (exempelvis hagelgevär av brytmodell) gäller att den vitala delen (framstocken) ska tas

med och huvuddelen förvaras väl gömd och vara försedd med godkänt vapenlås. Vapen som inte kan delas ska förvaras väl gömt och vara försett med godkänt vapenlås samt dessutom vara fastlåst.

Inga blyhagel i våtmarker

Ammunition som innehåller blyhagel får inte användas vid jakt på våtmarker eller över grunda delar av öppet vatten. Enligt Jägareförbundets uppfattning bör man i detta avseende betrakta bland annat följande områden som våtmarker. Alla former av småvatten (viltvatten, märgelgravar, bevattningsdammar, små sjöar etc), kärr, bäckar, åar och älvar, grunda sjöar (till exempel Tåkern, Hornborgasjön), grunda områden i andra sjöar och hav samt säsongsvis översvämmade områden. Förbudet gäller även på isbelagd våtmark. Det är inte heller tillåtet att använda blyhagel vid skytte som inte är jakt undantaget provskjutning, jaktstigsskytte och jägarexamensprov.

Vilken kulpatron krävs för jakt efter respektive art?

Patroner avsedda för kulgevär indelas i fyra olika klasser. Kulpatroner som används vid jakt måste uppfylla kraven avseende kulvikt, anslagsenergi och kulkonstruktion för den viltart man tänker jaga.

Klass 1 **Kulvikt** minst 9 g (139 gr) eller minst 10 g (154 gr)
E100 minst 2 700 J minst 2 000 J
Kulan skall vara konstruerad för att expandera, till exempel blyspets och hålspets.

Klass 2 **Kulvikt** minst 3,2 g (50 gr)
E100 minst 800 J
Kulan skall vara konstruerad för att expandera, till exempel blyspets och hålspets.

Klass 3 **Kulvikt** minst 2,5 g (39 gr)
E100 minst 200 J
Kulan får vara av valfri konstruktion.

Klass 4 **Kulvikt** ingen begränsning
E0 minst 150 J
Kulan får vara av valfri konstruktion.

Jaktlig användning av kulpatroner

Klass 1 samtliga viltarter.

Klass 2 samtliga viltarter utom älg, hjort, visent, bison, myskoxe, mufflonfår, varg, björn, säl och vildsvin.

Klass 3 samtliga viltarter utom älg, hjort, visent, bison, myskoxe, mufflonfår, varg, björn, säl, vildsvin, rådjur, järv, lodjur och bäver.

Klass 4 vildkanin, iller, frett, mård, mink, hermelin, vessla, ekorre, lämlar, råttor, mullvad, sorkar (även bisam), möss, havstrut, gråtrut, silltrut, fiskmås, skrattmås, sothöna, knipa, vigg, ripa, järpe, ringduva, fasan, rapphöna, stadsduva, turkduva, korp, kråka, råka, skata, kaja, nötskrika, björktrast, koltrast, stare, gråsparv och pilfink.

Jakt med hagelvapen (OBS! se Regler för jakten s. 19)

Hagelvapen i kaliber 12, 16 och 20 laddade med hagel får användas vid jakt efter viltarter som är tillåtna för kulvapen klass 3 och 4 samt även rådjur och lodjur. Kaliber 24 och klenare får endast användas vid jakt efter viltarter tillåtna för kulvapen klass 4. Hagelstorleken får inte vara grövre än US 1 (4 mm diameter). Viktigt är att tillräckligt antal hagel träffar viltet. Därför anpassar jägaren hagelstorleken och skjutavståndet i förhållande till aktuellt vilt och hagelmaterial. Jämn täckning hos hagelsvärmen är också kritiskt för hagelskottets funktion. Detta säkerställs

genom kontrollskjutning av jaktpatroner i varje jaktvapen som används. För jakt används uteslutande US 1-7. Tumregeln är, att ju mindre vilt desto finare hagel.

Slug och brenneke (OBS! se Regler för jakten s. 19)

Slug och brenneke får användas vid jakt efter vildsvin, dovhjort och mufflonfår om skytten är behörig att använda kulgevär klass 1. Endast enkelpipiga hagelgevär får användas för sådan jakt. Skjutavståndet bör inte överstiga 40 m.

Hunden i jakten

Tider för jakt och jaktträning med hund

Jakthundar som är lämpade för respektive jaktändamål får användas av jakträttshavaren eller av annan person med jakträttshavarens medgivande vid tillåten jakt och vid jaktträning enligt följande:

Hund som förföljer vilt

(drivande-, kortdrivande- och så kallade stöthundar samt ställande hundar):

Älg: 21 augusti–31 januari

Hjort eller rådjur: 1 oktober–31 januari

Vildsvin: 1 augusti–31 januari

Björn: I hela landet utom Norrbottens län väster om odlingsgränsen den 21 augusti–15 oktober. I Norrbottens län väster om odlingsgränsen den 21 augusti–30 september

Lodjur: 1 februari–15 mars eller den **senare** tidpunkt då jakten har avlysts genom beslut.

Varg: 1 december–15 januari eller den **senare** tidpunkt då jakten har avlysts genom beslut

Järv: 1 september–30 november eller den **senare** tidpunkt då jakten har avlysts genom beslut

Rödräv: 21 augusti–28 (29) februari

Grävling: 21 augusti–31 januari

Mink, mårdhund eller tvättbjörn: 1 augusti–15 april

Övriga däggdjur: 21 augusti–28 (29) februari eller den **tidigare** tidpunkt då jakten ska vara avslutad.

Hund som jagar utan att förfölja vilt

(skällande och stående hundar samt stötande hundar som stannar då de får kontakt med viltet):

Fågel: Värmlands, Dalarnas, Gävleborgs, Västernorrlands, Jämtlands, Västerbottens och Norrbottens län den 16 augusti–30 april.

Övriga delar av landet den 16 augusti–15 april.

Hare, vildkanin eller rödräv: 21 augusti–28 (29) februari.

Hund som används vid jakt under jord

(så kallade grythundar):

Vildkanin, mårdhund, mink, stenmård eller tvättbjörn: 1 juli–30 juni

Rödräv, skogsmård eller grävling: allmän jakttid samt skyddsjakt, se sid. 78–80.

En hund som vid jakt eller jaktträning jagar på ett olämpligt sätt ska snarast kopplas.

Jaga inte med drivande hund på för små marker

Om det kan förutses att drevet huvudsakligen kommer att gå fram över annans jaktmark får du inte använda drivande hund. Följande arealer kan anses gälla som riktvärden under förutsättning att marken är välarronderad; 200 ha för stövare, 100 ha för drever, 50 ha för tax.

Utsätt aldrig viltet för onödiga påfrestningar

Beakta snö-, is- och temperaturförhållandena. Använd hundar vars egenskaper vid jakten är lämpliga för det vilt som jagas. Vid jakt där flera lösa hundar används samtidigt måste risken för att dessa samjagar minimeras.

Krav vid eftersök

Jägaren

Om vilt har skadats vid jakt, ska jägaren snarast vidta de åtgärder som behövs för att djuret ska kunna uppspåras och avlivas. Skottplatsundersökning krävs för att undersöka vad som egentligen hänt.

Tvåtimmarsregeln

Vid jakt efter björn, lo, älg, hjort, rådjur, mufflon eller vildsvin ska en hund som är särskilt tränad i att spåra upp skadat vilt kunna finnas på skottplatsen inom högst två timmar från påskjutningen.

Krav på apporterande eller markerande hund vid fågeljakt

- Vid jakt efter ringduva, gäss eller änder ska en hund som kan apportera eller markera nedskjuten fågel medföras.
- Vid jakt efter övrig fågel ska en hund som kan apportera eller markera nedskjuten fågel medföras under tiden mellan solens nedgång och en timme före solens uppgång.
- Skyldigheten att medföra hund gäller inte om jakten sker på snötäckt mark eller från båt i öppet vatten eller vid havskust med hjälp av vettar.

Eftersöksutbildning

Lär dig mer om eftersök på klövvilt och rovdjur genom Svenska Jägareförbundets utbildningar inom eftersök. Besök https://jagareforbundet.se/utb/eftersok/ för mer information om våra olika utbildningar. Nu direkt kan du exempelvis påbörja vår distansutbildning.

Hör av dig så berättar vi om vår helt nya jakthundsförsäkring!

Ring 0775-88 88 88 eller gå in på
agria.se för att hitta din lokala säljare.

Agria Djurförsäkring är Länsförsäkringsgruppens specialistbolag för djur- och grödaförsäkring.

Agria
Djurförsäkring

Vilthantering

Ta hand om viltet på rätt sätt

Många olika faktorer påverkar kvaliteten på det viltkött vi äter: skottets placering, passningen, transporten ut ur skogen, flåning, styckning, hängning och infrysning. Här följer några enkla tips som förbättrar köttkvaliteten. För mer information om viltkött besök gärna förbundets webplats www.viltmat.nu

I skogen

Den jaktligt korrekta placeringen av ett skott är i hjärtlungtrakten. Ett sådant skott leder till automatisk avblodning av djuret, vilket gynnar köttkvaliteten.

Passning

Passningen av djuret kan ske olika lång tid efter djurets död, beroende på var träffen sitter. Ett djur med en bra hjärt/lungträff kan utan problem ligga opassat ett par timmar, medan ett bukträffat djur bör passas snarast. Dela gärna upp passningen i två moment – ta först ut bukorganen och sedan bröstorganen. Det underlättar god hygien, och brösthålans organ bör ändå följa djuret till slaktboden för att minska risken för att köttätande djur får i sig rester av ammunitionsbly.

Hygien

Eftersträva rena händer och använd handskar när du hanterar ett djur. Kötthygienen blir bättre då och djuret kan hänga längre. Är du förkyld eller har infekterade sår på händerna bör du be någon annan utföra passningen.

Hängning

Allt vilt, inklusive fåglar, ska hänga minst två dagar för att kvaliteten och smaken ska bli bra. Häng i en luftig lokal och förhindra att flugor kan komma i kontakt med slaktkroppen. Det är viktigt att inte djurkroppen kyls ner för snabbt då detta kan leda till kylsammandragning och segt kött. Regeln är att köttet inte kyls under 10 grader på 10 timmar. En regel för hur länge djuret ska hänga är ”40 dygnsgrader”. Detta innebär att antalet dagar gånger medeltemperaturen ska bli 40. Då blir köttet fullt moget och smakrikt. Styckningen kan med fördel utföras med djurkroppen hängande.

Infrysning

Köttet paketeras i fryspåsar. Rulla gärna in stekar i folie innan det läggs i påse. Sug ur luften, vilket förlänger hållbarhetstiden. Viltkött med mycket fett, som exempelvis vildsvin kan lagras mellan 6–12 månader, medan magert kött som rådjur eller skogsfågel kan ligga ett par år i frysen.

Fågel

Fåglar tas oftast inte ur direkt efter jakten vilket bland annat förhindrar att flugor får tillträde. Häng i viltsäck eller viltskåp. Fåglar går att frysa in ourtagna, men ska bara bröst och ben konsumeras bör dessa skäras ut och frysas in i folie och plastpåse.

Trikintest

Björn, vildsvin och andra köttätande djur kan ha trikiner och måste trikintestas innan konsumtion. Ta med fördel färskt kött från framben/framlägg eller mellangärde som provmaterial.

VILT KÖTT

SÅ LYCKAS DU MED VILT I KÖKET

1. RUMS TEMP *ERERA*

låt köttet ligga framme minst ***1 timme*** *innan tillagningen*

2

SALTA *köttet cirka 1 timme före tillagning.* **TORKA** *av med hushållspapper precis innan stekning.*

— tre —

Bryn köttet i en
HET STEKPANNA
& I NEUTRAL OLJA
en klick smör

gärna med en kvist färsk rosmarin eller timjan

Ovanstående tillagningsmetoder är endast gokast runt eller rött. Köttsorter som vildsvin och hjortdjur kan tillagas på samma sätt.

Läs mer om vildsvin och hjortdjur tillbereder på tillman.se

VILTSLAG

VILTKÖTT

FRÅN

4

Sätt in köttet i ugnen på låg temperatur, 125°C

125°C

◦ *fem* ◦

Ta ut köttet så att sluttemperaturen blir cirka

56°C

SLUTTEMPERATUR

STEK 56° - 58°C
älg, hjort, vildsvin, rådjur

FILÉ 52° - 55°C
älg, hjort, vildsvin, rådjur

51° - 52°C
vilddand, ripa

LÅT VILA!

· INNAN DU SKÄR UPP KÖTTET ·

HELLRE
· ÄN ÖVERSTEKT ·
BLODIGT

Svenska Jägareförbundets rekommendationer för ammunitionsval vid jakt

Val av kula och hagel kan spela stor roll för skottverkan. Använder du blyhagel, eller expanderande kula med blykärna, bör du anpassa kötthanteringen, så att inte skadliga blyfragment hamnar i viltkött eller sprids till det vilda.

- **Finns det blyfritt alternativ?** Överväg alltid – såväl för hagel som för kula – om det finns ett fullt godtagbart blyfritt ammunitionsalternativ för ditt vapen.
- **Röda organ kvar i kroppen.** Låt hjärta och lungor sitta kvar i djurkroppen vid passning i skogen, för att undvika att blyfragment lämnas och förtärs av hundar, rovfåglar, rovdjur eller vildsvin.
- **Renskär ordentligt** Huvuddelen av fragmenten från blykulor sitter i nära anslutning till sårkanalen. Kött och organ som uppvisar någon form av blodsprängning, eller annan skada av kula, hagel eller bensplitter kan antas innehålla bly. Se till att renskära ordentligt, med 10 cm marginal av opåverkat kött.
- **Hantera slaktavfallet rätt** Organ och kött som skurits bort runt sårkanalen bör efter slakten tas omhand på ett sånt sätt så att inte vilt kommer åt dem. Självfallet bör man inte heller använda sådant slaktavfall till hundmat.

För senaste nytt om hantering av viltkött och ammunitionsval se jagareforbundet.se/kotthantering/

Sjuka och döda vilda djur

Statens vilt

Den som påträffat, omhändertagit eller dödat ett djur som hör till statens vilt (t ex stora rovdjur, utter, fjällräv, myskoxe och vissa ovanliga fågelarter, inklusive en del rovfåglar och ugglor) ska rapportera eller anmäla detta till polisen. Övrigt vilt kan rapporteras till SVA:s fallviltsundersökning.

Håll koll på viltets hälsa
– Bidra till SVA:s fallviltundersökning!

SVA (Statens veterinärmedicinska anstalt) övervakar och kartlägger sjukdomsläget hos vilda djur i Sverige genom fallviltundersökningen. Den bygger på att du som observerar och/eller fäller ett djur som ser ut att vara sjukt eller skadat, alternativt du som hittar ett självdött djur, kontaktar Viltsektionen på SVA. Om Viltsektionen bedömer att djuret bör undersökas kan du bidra genom att kostnadsfritt skicka in hela djuret, eller prover från djuret, för undersökning.

Rapportering av fallvilt och sjukdom hos vilda djur

Mobilvänliga webb-formuläret: rapporteravilt.sva.se
E-post: vilt@sva.se
Internet: www.sva.se ”skicka in prover och djurkroppar”
Tel: 018-67 40 00.

Extra viktigt att rapportera magra hjortdjur och självdöda vildsvin till SVA

CWD (Chronic Wasting Disease, avmagringssjuka hos hjortdjur) orsakar hjärnskador hos hjortdjur. SVA vill få in prover från hjortdjur - älg, rådjur, kronvilt och dovvilt - som observerats med sjukdomstecken som skulle kunna orsakas av CWD. Rapportera till SVA om du ser eller har avlivat ett hjortdjur med minst ett av följande symptom: avmagring, beteenderubbningar, rörelsestörningar, djuret urinerar eller saliverar mer än vanligt. Djuret ska vara vuxet (minst 6 kindtänder i vardera underkäkshalva). Djurets huvud behövs vid provtagning, så avliva inte djuret med skott mot huvudet.

Afrikansk svinpest finns ännu inte i Sverige, men är under spridning i Europa. Virussjukdomen är ett hot mot vildsvinsstammen, jakten och tamgrisnäringen. Svinpest skulle kunna nå Sverige via viruskontaminerade köttprodukter eller föremål. Om det skulle ske är en tidig upptäckt mycket viktig för att kunna stoppa utbrottet och hindra att svinpesten sprids i resten av Sverige. Ett vildsvin med svinpest dör oftast inom 5-10 dagar, men viruset kan överleva länge i kadavret som dessutom kan sprida smittan vidare. Rapportera alla fynd av självdöda eller döende vildsvin.

Jaktresa utomlands? Ta inte med svinpesten hem till Sverige! Rengör all utrustning, t ex kläder och skor. Tvätta hundens päls. Ta inte hem köttprodukter eller obehandlade troféer. Vänta minst 48 timmar innan du hanterar vildsvinsfoder, besöker en utfodringsplats eller grisbesättning.

Läs mer: jagareforbundet.se/vilt/viltsjukdomar/

Att skicka in till SVA

- Djurkropp ska helst förvaras kyld tills den skickas in. Kan inte djurkroppen skickas inom rimlig tid bör kroppen frysas och därefter skickas in i fryst tillstånd. Särskild transportkartong skickas ut från SVA.
- Djurkroppen förpackas med papper närmast kroppen och därefter i dubbla plastpåsar så det inte läcker ut vätskor. Ofrysta kroppar skickas med kylklampar.
- Ifylld fallviltsremiss (följebrev), som följer med kartongen eller kan laddas ner från SVA:s webbsidor, skickas med djurkroppen. Uppgifter som alltid behövs är fyndplats, fynddatum och insändarens kontaktuppgifter.

OBS! Använd alltid SVA:s utskickade förpackningsmaterial.

Adress för insändande av viltmaterial:
SVA Viltsektionen, Travvägen 12A, 756 51 Uppsala.

Jakttider m m

Älg

Jakten bedrivs i tre typer av områden:

- **Älgskötselområde**
  Av sådan storlek att det medger en årlig avskjutning om minst 10 vuxna älgar, även om undantag kan medges. Skötselplan för älgstammen upprättas, jakten sker utan licens.
- **Licensområde**
  Medger avskjutning om minst en älgkalv årligen. Länsstyrelsen meddelar antalet älgar som får fällas.
- **Oregistrerad mark**
  För jakt som sker utanför licens- och älgskötselområden och som endast avser älgkalv ska jakttiden vara fem dagar. Jakttiden börjar samtidigt som i det aktuella älgförvaltningsområdet.

Rapportering jaktresultat

I de två förstnämnda, som är registrerade jaktområden, ska fällda älgar rapporteras inom två veckor från det att djuret fälldes. Jaktresultat ska slutrapporteras inom två veckor från jakttidens utgång. Om älg fälls på oregistrerad mark ska detta anmälas inom två veckor från jakttidens utgång.

Jakttiden kan justeras av länsstyrelsen

Jakttiden på älg är numera fastslagen av regeringen i jaktförordningen men Länsstyrelsen kan fatta beslut om vissa justeringar. För mer information hänvisas till berörd länsstyrelse.

Beträffande skyddsjakt se sid. 80, punkt 10.

1. Torsby kommun

2. Malung-Sälens kommun, Orsa kommun, Rättviks kommun, Älvdalens kommun och de delar av Mora kommun som ligger norr om sjön Siljan och de delar av kommunen som ligger norr om väg 45 väster om tätorten Mora.

3. Ljusdals kommun, Ovanåkers kommun, Hudiksvalls kommun och Nordanstigs kommun.

I ett älgförvaltningsområde där skilda tider gäller för jakttidens början ska den länsstyrelse som har inrättat älgförvaltningsområdet besluta vilken dag jakten ska börja så att jaktstarten blir densamma i hela älgförvaltningsområdet. Länsstyrelserna i Värmlands, Dalarnas och Gävleborgs län får besluta att jakten ska börja 1 september i fler delar av länet än vad som anges i punkt 1-3.

I län där jakttiden ska börja 1 september får länsstyrelsen besluta om ett brunstuppehåll i jakten om högst 14 dagar. För områden som är belägna i Jämtlands län på renbetesfjällen, i Västerbottens län ovanför odlingsgränsen och i Malå sameby samt i Norrbottens län ovanför lappmarksgränsen får länsstyrelsen i respektive län besluta om uppehåll i jakten om det behövs med hänsyn till renskötseln eller snöförhållanden.

När på dygnet får du jaga med skjutvapen? Från och med en timme före solens uppgång, till och med en timme efter solens nedgång. Under timmen efter solens nedgång är det endast tillåtet att smyg- och vaktjaga.

Beträffande skyddsjakt, se sid. 81, punkt 17 och 18.

Rapportering av jaktresultat: Fälld kronhjort rapporteras till länsstyrelsen inom två veckor efter jakttidens utgång.

Hela landet utom Skåne län

Jakten bedrivs i två typer av områden:

- **Kronhjortsskötselområde**

Skötselplan för kronhjortsstammen upprättas. Jakten sker utan licens.

- **Oregistrerad mark**

Utanför kronhjortsskötselområde. Endast årskalv av kronhjort tillåten.

Inom kronhjortsskötselområde: 16 aug–7 oktober. Endast hind och årskalv tillåtna. Till och med 30 september är det endast tillåtet att smyg- och vaktjaga.

8 oktober – 31 januari. Alla djur.

1 februari – 28 (29) februari. Endast hind och årskalv tillåtna. Det är endast tillåtet att smyg- och vaktjaga.

Utanför kronhjortsskötselområde: 16 augusti – 31 januari Endast årskalv tillåten. Till och med 30 september är det endast tillåtet att smyg- och vaktjaga.

När på dygnet får du jaga med skjutvapen?
Från och med en timme före solens uppgång, till och med en timme efter solens nedgång. Under timmen efter solens nedgång är det endast tillåtet att smyg- och vaktjaga.

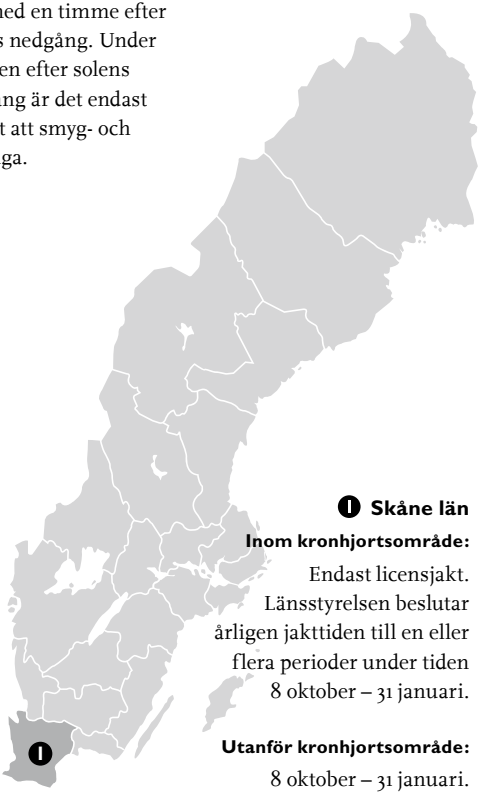

I Skåne län

Inom kronhjortsområde:
Endast licensjakt. Länsstyrelsen beslutar årligen jakttiden till en eller flera perioder under tiden 8 oktober – 31 januari.

Utanför kronhjortsområde:
8 oktober – 31 januari.

Beträffande skyddsjakt, se sid. 81, punkt 17.

OBS!
Hund som förföljer dovhjort får ej användas efter den 31 jan. (se sid 22).

När på dygnet får du jaga med skjutvapen? Från och med en timme före solens uppgång, till och med en timme efter solens nedgång. Under timmen efter solens nedgång är det endast tillåtet att smyg- och vaktjaga.

1 september–30 september
Endast hornbärande djur och kalv. Det är endast tillåtet att smyg- eller vaktjaga.

1 oktober–20 oktober alla djur

21 oktober–15 november
Endast hind och kalv.

16 november–28 (29) februari alla djur

1 mars–31 mars
Endast hind och kalv. Det är endast tillåtet att smyg- eller vaktjaga.

Hemförsäkring med extra skydd för dina jaktvapen

Vi på If och Svenska Jägareförbundet har tagit fram en anpassad hemförsäkring för dig som jagar. Förutom ett bra skydd för dig och ditt hem är dina jaktvapen försäkrade upp till 100 000 kronor. Dessutom ersätts viltkött och annan mat som förstörts om frysen skulle gå sönder med upp till 15 000 kronor.

Ring 0770-770 760 så berättar vi mer.

if.se/jagareforbundet

If i samarbete med:

Svenska Jägareförbundet

Kulvapen klass 1 och 2 samt hagelvapen kaliber 12, 16 och 20 får användas.

När på dygnet får du jaga med skjutvapen? Från och med en timme före solens uppgång, till och med en timme efter solens nedgång. Under timmen efter solens nedgång är det endast tillåtet att smyg- och vaktjaga.

1 oktober–31 januari

Jakten får endast bedrivas som smyg- och vaktjakt.
Endast kulvapen klass 1 eller 2 får användas.

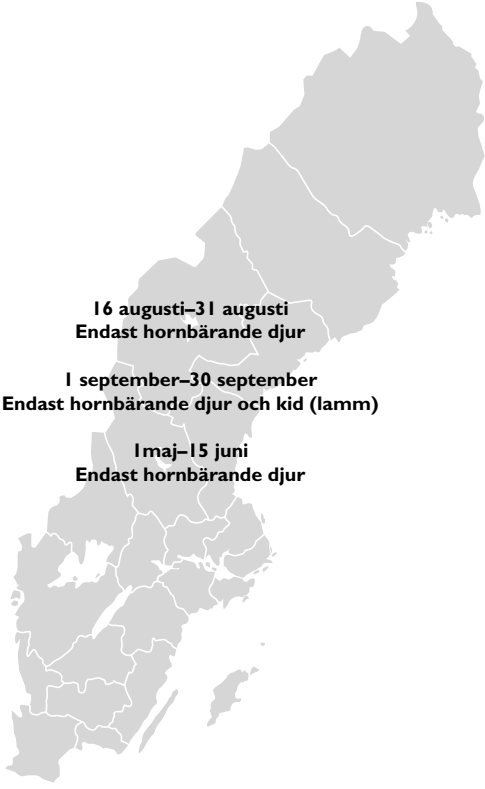

Sugga som följs av randiga eller bruna små kultingar är fredad hela året.

Beträffande skyddsjakt, se sid. 78, punkt 2.

OBS!

Hund som förföljer vildsvin får ej användas efter den 31 januari (se sidan 22).

När på dygnet får du jaga med skjutvapen?

Dygnet runt

Beträffande skyddsjakt se sid. 78, punkt 2.

OBS!

Hund som förföljer vildsvin får ej användas efter den 31 januari (se sidan 22).

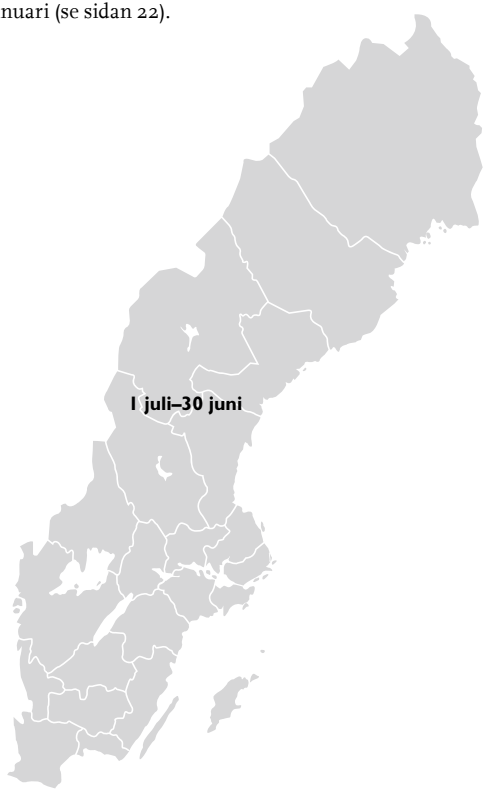

Beträffande skyddsjakt på fälthare se sid. 78-79, punkt 2 och 3.

När på dygnet får du jaga med skjutvapen?
Dygnet runt

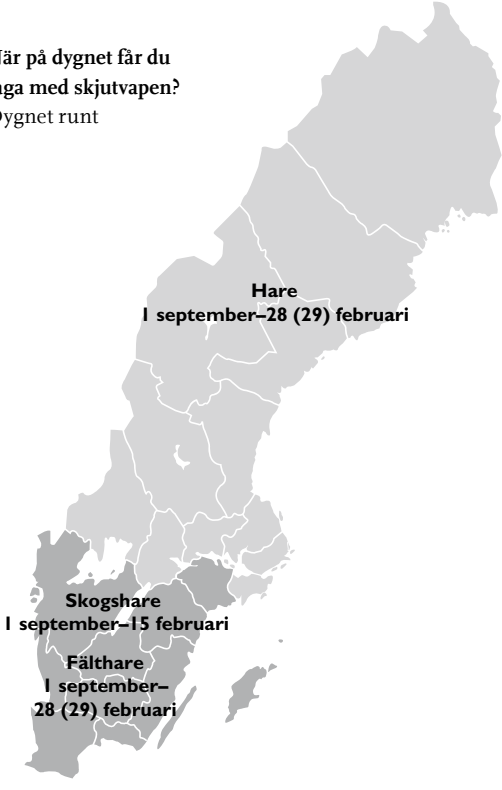

När på dygnet får du jaga med skjutvapen?
Dygnet runt

Beträffande skyddsjakt se sid. 78–80, punkt 2, 6, 7, 8, 13.

När på dygnet får du jaga med skjutvapen?
Dygnet runt

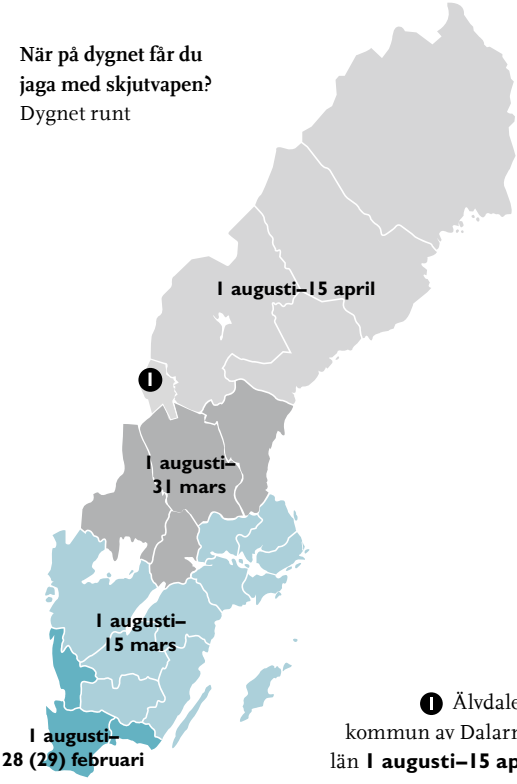

1 Älvdalens kommun av Dalarnas län **1 augusti–15 april**

Beträffande skyddsjakt se sid. 78–80, punkt 2, 6, 13.

När på dygnet får du jaga med skjutvapen?
Dygnet runt

Beträffande skyddsjakt se sid. 78–80, punkt 2, 6, 9 och 13.

OBS!

Hund som förföljer grävling får inte användas före den 21 augusti. Grythund som används vid jakt under jord får användas under allmän jakttid (se sid 22-23) samt under skyddsjakt på enskilds initiativ (punkterna 2, 6, 9 och 13).

1 augusti–31 januari

När på dygnet får du jaga med skjutvapen?

Dygnet runt

Beträffande skyddsjakt se sid. 78 och 80, punkt 2 och 13.

När på dygnet får du jaga med skjutvapen?
Dygnet runt

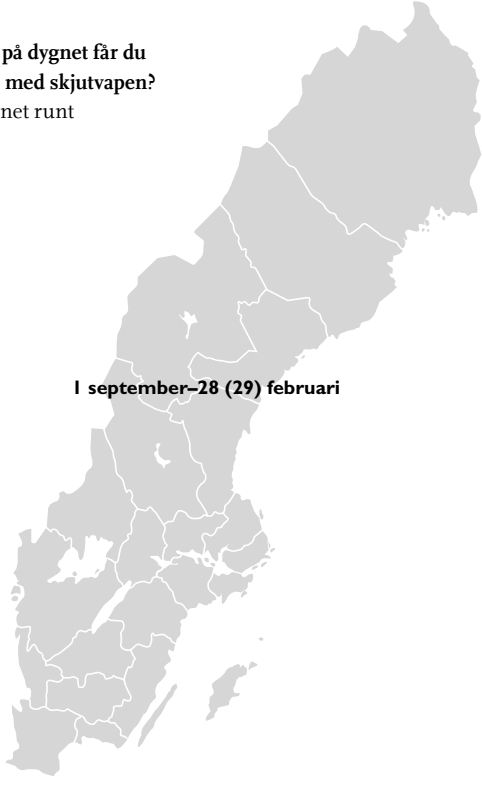

Änder & gäss artkännedom

Sädgås

Häckar sällsynt i Norrlands inland men stora antal ryska fåglar passerar Sydsverige under sträcket. Stora antal övervintrar i södra delarna av landet vissa år. Något mindre och spensligare än grågåsen. Upplevs också som mörkare än denna framförallt i flykten. Mörka vingöversidor. Näbb svart med gult tecken. Ben klart gul-/orangefärgade. Upplevs ofta som brunare än grågåsen. Läte under sträck ett kacklande ”ka ka ka kajack”.

Bläsgås

Uppträder främst under sträcktid i södra delarna av landet. Mindre än de andra ”gråa gässen”. Äldre fåglar är ofta rikligt svartvattrade på bröst och buk. Vit fläck/bläs runt näbbroten och upp till pannan hos äldre fåglar medan ungfåglar helt saknar detta och blir därför mycket grågås-lika. Näbben skär och benen gulorange. Urskiljs ofta i flockar med andra gäss genom sitt läte med inslag av höga gnisslande ”klick-klick”.

Grågås

Häckar talrikt i södra Sverige och utmed Norrlands kust. Grövre än andra ”gråa gäss”. Gråfärgat huvud, hals och bröst vilket ger ett ljust intryck jämfört med sädgås. Vingens framkant ljust askgrå som framträder tydligt i flykten. Näbben morotsfärgad och benen fläskrosa. Äldre fåglar kan ha mindre svartvattrade tecken på buken och har tydlig ”vattenkamning” på halsen. Kacklar högt och ljudligt i djupt nasalt tonläge likt tamgåsen.

Kanadagås

Häckar talrikt i södra Sverige och utmed Norrlands kust. Störst av gåsarterna. Långhalsad (svanlikt) med svart hals och huvud med en klar vit kindfläck. Svartbrun rygg. Kacklar mycket ljudligt och trumpetande ”aa honk-aa honk”.

Gräsand

Förekommer i hela landet. Den största simanden. Honan är brunvattrad. Under förhösten är hanar och ungfåglar lika honorna i färgsättning. Äldre hanar har dock senapsgul näbb. Mörkblå vingspegel med vit bård på ömse sidor. Hanen i utfärgad praktdräkt har brunaktigt bröst, grönfärgat huvud och vit halsring och är i övrigt gråfärgad. Honan avger ett ljudligt ”kväk-kvä-kvä-kvä” i en fallande tonskala. Hanen har ett svagt nasalt upprepat ”pjä-pjä-pä”.

Kricka

Förekommer i hela landet. Häckar ofta i mindre vatten. Minsta simanden. Tydligt grön vinspegel. Hanens praktdräkt är ett karminfärgat huvud med grönt band från ögat till nacken, ett svavelgult gumpparti och ett vitt band på kroppssidan. Flocken ofta tät och rör sig ryckigt under flykt. Honans läte är en vek och nasalare nyans av gräsandhonans kväkande. Hanen låter ”kryck-kryck-krick” – därav fågelns namn.

Bläsand

Häckar huvudsakligen i Norrland men passerar södra Sverige under sträcket. Näbben kort. Har hög panna vilket ger huvudet en mycket rund form. En smäcker and med relativt kort hals och lång stjärt. Buken lyser vit i alla dräkter. Under förhösten liknar alla fåglar honans brunspräckliga teckning. Hanen i praktdräkt har ett rostrött huvud med gräddgul bläs. Lätet ett vinande ”vi vi” från flockar och hanens vissling ”vi-viv-vyh” som avges flitigt.

Knipa

Vanlig i hela landet utom i fjällen. En medelstor dykand. Ett relativt stort huvud som nästan är trekantigt. Hanen i praktdräkt mycket ljus med ett svartgrönt huvud med tydlig vit kindfläck. Hona och ungfåglar gråbruna med ett tydligt brunare huvud. Vingspegel vit och syns tydligt. Ögat gult. Från flygande knipor kan höras ett visslande vingljud som uppfattas på hundratals meters avstånd. Flyger ofta högt över vattnet och det är sällan fler än tiotalet individer i en flock.
Oftast tystlåten men honan har ett hastigt knorrande skällande ”berr berr ”och hanen ett typiskt spelläte.

Alfågel

Norrlandsfågel som passerar södra Sverige under sträcket. Är huvudsakligen havslevande under annan tid än häckning. En relativt liten dykand. Alfågeln har en rund kroppsform och kort bred näbb. Teckningen varierar stort över året och mellan könen. Under häckningstid relativt mörk and med ljusa teckningar. Under vinterhalvåret en ljus and med distinkta mörka teckningar. Flykten snabb. Sträckande flockar är ofta täta och flyger lågt över vattenytan. Hanens läte ett karakteristiskt trestavigt "a-AU- auli".

Sjöorre

Häckar i Norrland men passerar södra Sverige under sträcket. Är huvudsakligen havslevande under annan tid än häckning. Hanen helt svart med gulorange fläck på övre näbbhalvan. Hona och ungfåglar murrigt bruna med tydligt ljus kind. Vingen helt mörk både över och under. Är ofta i täta flockar. Vid flykt finns ofta merparten av fåglarna i en klump långt fram i flocken. Sträckande flockar flyger lågt över vattnet. Lätet är en sprød kort vissling "pjiu". Detta läte kan ofta höras från natthimlen under sträcktid i södra Sverige.

Svärta

Glest förekommande i Östersjöns skärgård och i fjällen. Grov och kraftfull och är nästan lika stor som ejder. Båda könen lika sjöorren men har alltid en vit vingspegel. Hanen helt svart med en liten vit fläck vid ögat och mer utbrett gult på näbben än sjöorre. Honan svartbrun med två tydligt åtskilda ljusa kind-fläckar. Mycket tystlåten.

Ejder

Finns i kusttrakter i hela landet. Största dykanden som kan uppfattas gåslik, nästan klumpig. Huvud och näbb bildar en framåtriktad spetsig triangel. Honan ("åda") är varmt brun med kraftig vattring. Ungfåglar enfärgad i mörkt chokladbrunt. Äldre hanar ("gudingar") i praktdräkt omisskännlig.

Hanarna lämnar häckningsområdet redan under sensommaren och ruggar långt ut till havs. Sträcker i stora böljande flockar. Hanen har under våren ett karakteristiskt spelläte "ah- aohuo" honan har ett skrockande "åck-åck-åck".

Vigg

Finns över hela landet. Samlas ofta i mycket stora flockar under vinterhalvåret. Liten och kort med rundad huvudform. Näbben blåaktig. Hane i praktdräkt vit kroppssida med svart rygg. Svart hals och huvud med tydlig tofs på huvudet. Honor, ungfåglar och hanar i icke praktdräkt helt mörkbruna. Vissa honor kan ha en ganska tydlig vit fläck vid näbbroten. I flykten syns ett tydligt vitt fält som följer vingens bakkant. Ganska tystlåten men hanen avger ett svagt visslande "hyyoohh" som påminner om bläsandhanens vissling men är raspigare.



Storskrake

Finns över hela landet. Häckar ofta vid rinnade vattendrag. En stor lång smal dykand. Simmar med indragen hals. Hanen huvudsakligen vit med svartgrönt huvud i praktdräkt. Honor och ungfåglar är gråbruna med tydligt avsatt rödbrunt huvud med ljus hals. Vit vingspegel. I flykten en långsmal fågel med näbb, kropp och stjärt i linje. På sträck sällan i större flockar. Rastande flockar ofta stora. Oftast tyst.

Småskrake

Finns främst i kusttrakterna inklusive de stora insjöarna. Snarlik storskrake men är alltid mindre och lite slankare. Hane i praktdräkt har grönsvart huvud med tydlig tofs, vitt halsfält och brunspräckligt bröst. Hona och ungfåglar påminner om honfärgad storskrake men har klenare uppåtriktad näbb, litet huvud och ofta tydlig tofs i nacken. Vingspegeln är vit men till skillnad från storskraken är det vita avbrutet av en mörk linje. Ofta tystlåten men honan kan låta höra ett skorrande ”err err”.

Ilustrationer: Hans Larsson

Beträffande skyddsjakt se sid. 79, punkt 5.

När på dygnet får du jaga med skjutvapen?
Från och med en timme före solens uppgång, till och med en timme efter solens nedgång.

Beträffande skyddsjakt se sid. 79–80, punkt 5 och 12.

❶ **Gränsälvsområdet:** Torne, Muonio och Könkämä älvar, där dessa utgör gräns mot Finland samt längs dessa älvsträckor ett område på 200 meters bredd räknat från älv- respektive sjöstrand.
20 augusti kl. 11.00 – 31 januari.

När på dygnet får du jaga med skjutvapen?
Från och med en timme före solens uppgång, till och med en timme efter solens nedgång.

❶ **Gränsälvsområdet:** Se definition sid. 60, punkt 1.
20 augusti klockan 11.00 – 30 november.

När på dygnet får du jaga med skjutvapen?
Från och med en timme före solens uppgång, till och med en timme efter solens nedgång.

❶ **Gränsälvsområdet:** Se definition sid. 60, punkt 1.
20 augusti klockan 11.00 – 31 januari.

När på dygnet får du jaga med skjutvapen?
Från och med en timme före solens uppgång, till och med en timme efter solens nedgång.

När på dygnet får du jaga med skjutvapen?
Från och med en timme före solens uppgång, till och med en timme efter solens nedgång.

EJDER

Regeringen har beslutat att allmän jakt på ejder tillsvidare ska upphöra. Ejderpopulationen har minskat kraftigt under senare år. Som en följd av Sveriges internationella åtagande behöver det finnas en åtgärdsplan som möjliggör en adaptiv jaktförvaltning av arten. En sådan plan håller på att tas fram, men regeringen anser att jakten bör upphöra i avvaktan på att en beslutad åtgärdsplan och förvaltningsplan finns på plats.

Ejder: jakt på ejder upphör tills vidare i avvaktan på en förvaltningsplan

Regler för småviltjakten på statens marker ovan odlingsgränsen i Norr- och Västerbotten och på renbetesfjällen i Jämtland.

Närmare information läggs ut på respektive länsstyrelses webbplats under ”Jakt i fjällen”.

Jägare fast bosatta i Sverige – jaktstart 25 augusti
Svenska medborgare, boende i Sverige, kan lösa jaktkort via webbplatsen natureit.se. Jägare som är fast boende i Sverige men som saknar personnummer måste först ansöka hos någon av de berörda länsstyrelserna och uppvisa personbevis eller liknande.

Jägare som inte är fast bosatta i Sverige men har en närmare anknytning till Sverige – jaktstart 25 augusti
För denna grupp gäller att de måste ansöka till någon av de berörda länsstyrelserna och i ansökan motivera varför de ska anses ha en närmare anknytning till Sverige. De kan anses ha uppfyllt detta krav om de

- äger en fastighet i Sverige (bostadsrätt eller andelslägenhet räknas inte som fastighet).
- har en anställning i Sverige.
- driver näringsverksamhet i Sverige.
- är svensk medborgare men bor utomlands.

Ansökan ska vara länsstyrelsen till handa senast den 31 maj. Beviljas ansökan får den sökande inloggningsuppgifter till www.natureit.se och kan där lösa sitt jaktkort.

Övriga jägare – jaktstart 16 september

Övriga jägare kan från och med den 16 september jaga småvilt i fjällområdet. Jaktkort kan lösas via webbplatsen: www.natureit.se

Övrigt

- Försäljning av jaktkort på natureit.se startar den 20 augusti.
- För småviltjakt inom samebyarna Tåssåsen, Handölsdalen och Mittådalen i Jämtland, Ammarnäsområdet i Västerbotten samt Girjas sameby i Norrbotten gäller särskilda regler. För närmare information om dessa, gå in på respektive länsstyrelses webbplats.
- Ansökningsblanketter för ”närmare anknytning till Sverige” finns på länsstyrelsernas webbplatser.

Jaktkort

Den som jagar är skyldig att betala viltvårdsavgift.
Jaktkort erhålls som bevis på inbetalad viltvårdsavgift.
Avgiften är 400 kr per jaktår.
Läs mer på www.naturvardsverket.se

När på dygnet får du jaga med skjutvapen?
Dygnet runt

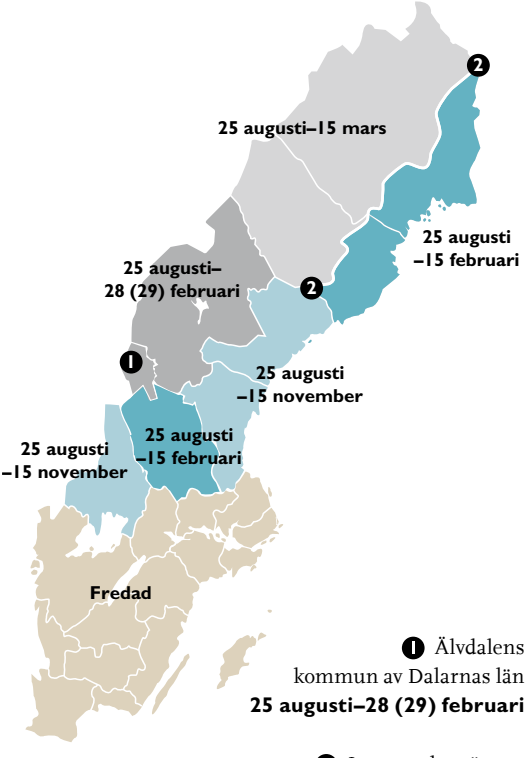

1 Älvdalens kommun av Dalarnas län
25 augusti–28 (29) februari

2 Lappmarksgränsen

När på dygnet får du jaga med skjutvapen?
Dygnet runt

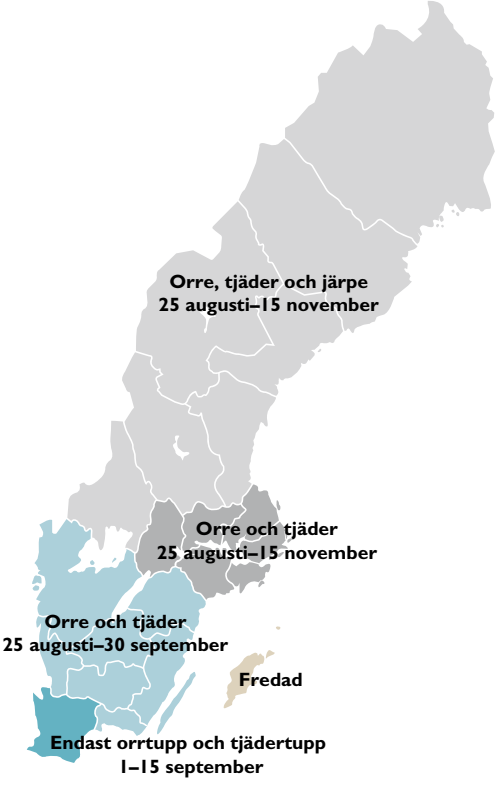

När på dygnet får du jaga med skjutvapen?
Dygnet runt

När på dygnet får du jaga med skjutvapen?
Dygnet runt

När på dygnet får du jaga med skjutvapen?
Dygnet runt

När på dygnet får du jaga med skjutvapen?
Dygnet runt

FISKMÅS, GRÅTRUT

Beträffande skyddsjakt, se sid. 78–79, punkt 2 och 5.

När på dygnet får du jaga med skjutvapen?
Dygnet runt

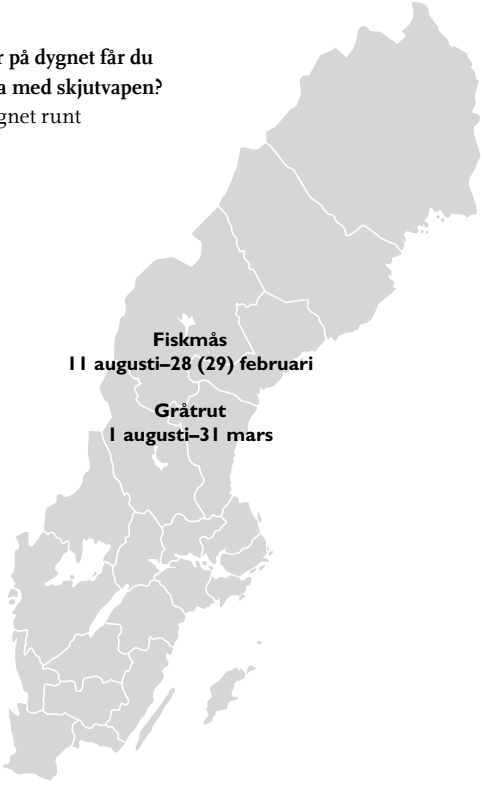

Beträffande skyddsjakt, se sid. 79 och 81, punkt 5 och 15.

När på dygnet får du jaga med skjutvapen?
Dygnet runt

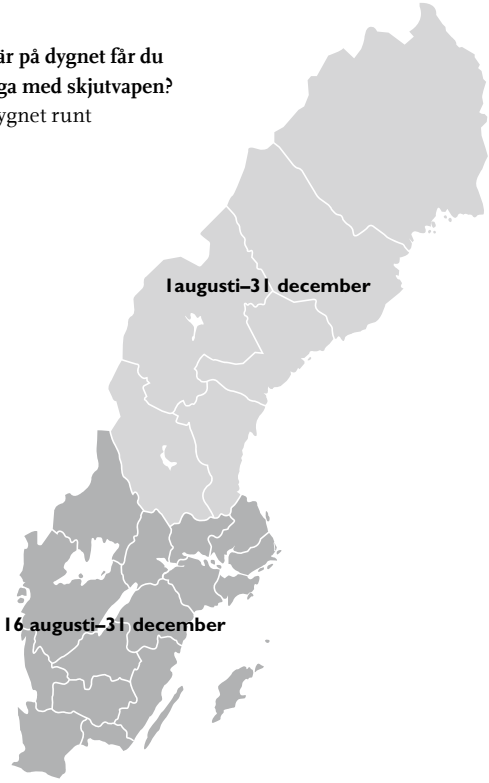

När på dygnet får du jaga med skjutvapen?
Dygnet runt

Beträffande skyddsjakt, se sid. 78-79, punkt 2 och 5.

När på dygnet får du jaga med skjutvapen?
Dygnet runt

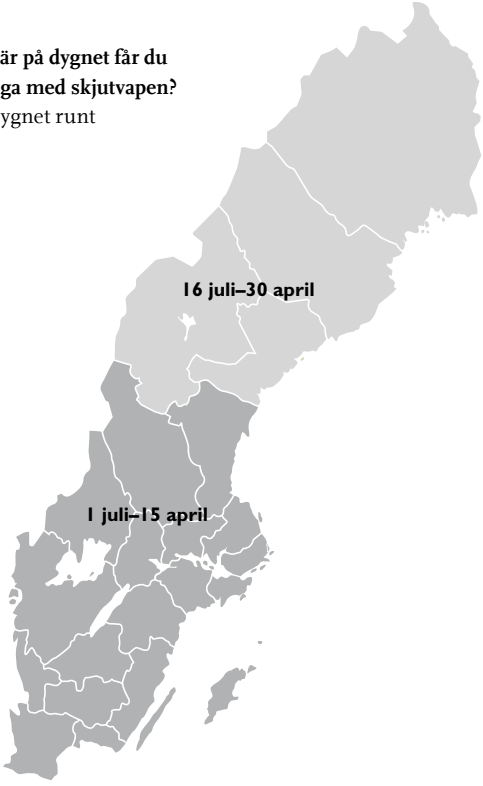

Beträffande skyddsjakt, se sid. 78, punkt 2.

När på dygnet får du jaga med skjutvapen?
Dygnet runt

Skyddsjakt

(Skyddsjakt på enskilds initiativ)

1 Axishjort, bisam, bison, frett, guldfläckig mangust, mink, mufflonfår, mårdhund, röd muntjak, sikahjort, stenmård, strimmig skunk, sumpbäver, svartsvansad präriehund, tvättbjörn, vildkanin, vitsvanshjort och wapitihjort får jagas för att förhindra skador orsakade av främmande viltarter den **1 juli–30 juni.**

2 Ekorre, grävling, hermelin, husmus, iller, lämlar, mink, mullvad, mård, mårdhund, råttor, räv, skogsmöss, sorkar, vessla, vildkanin och vildsvin som kommer in på gården eller i trädgården och där kan orsaka skada eller annan olägenhet får jagas den **1 juli–30 juni.**

Jakträttshavare får under samma tid bedriva jakt efter sådana djur samt björktrast, fiskmås, fälthare, gråsparv, gråtrut, havstrut, kaja, korp, kråka, näbbmus, pilfink, råka, skata, skrattmås, och tamduva:

a) i en anläggning för att där förhindra skada eller annan olägenhet.
b) på mark med jordbruksgrödor eller som används till yrkesmässig trädgårdsodling om djuren där orsakar skada på grödor och odling
c) om jakten sker på särskilt uppdrag av den eller de kommunala nämnder som fullgör uppgifter inom miljö- och hälsoskyddsområdet .

3 Fälthare och vildkanin får jagas i handelsträdgård, anläggning för yrkesmässig fruktodling eller plantskola, om det behövs för att förhindra skador på träd eller trädplantor den **1 jan–15 april (fälthare), den 1 juli–30 juni (vildkanin).**

Fälthare får jagas i handelsträdgård, anläggning för yrkesmässig fruktodling eller plantskola om anläggningen är inhägnad med stängsel och grindar på sådant sätt att hare hindras att komma in eller ut den **1 juli–30 juni.**

4 Gråsparv och pilfink som orsakar olägenhet för människors hälsa eller boskaps hälsa i ladugårdar, livsmedelslager eller andra motsvarande anläggningar får jagas den **1 juli–30 juni.**

5 Bläsgås, fiskmås, grågås, gråtrut, havstrut, kaja, kanadagås, korp, kråka, ringduva, skrattmås, skata, storskarv, tamduva och vitkindad gås som uppträder vid flygplatser får jagas med hänsyn till flygsäkerheten den **1 juli–30 juni.**

6 Grävling som förekommer i vilthägn – samt grävling, rödräv och skogsmård som förekommer tillfälligt på ö, holme eller skär – får jagas om det behövs med hänsyn till viltvården den **1 juli–30 juni.**

7 Rödräv och korp får jagas, om det behövs för att skydda ungar av tamdjur inom område för uppfödning av tamdjur och för att skydda renkalvar i renskötselområdets kalvningsland den **1 juli–30 juni.**

8 Årsunge av rödräv får jagas, om det behövs för att tillgodose viltvården den **1 juli–30 juni.**

9 Årsunge av grävling får jagas, om det behövs för att tillgodose lantbruket eller viltvården **1 juli–30 juni.**

10 Årskalv av älg som uppträder vid fält med oskördad gröda, får jagas om det behövs för att förebygga skada, om länsstyrelsen inte föreskrivit annat den **1 augusti –den särskilda älgjaktstidens början.**

11 Sädgås som uppträder i flock om minst fem individer vid fält med oskördad gröda, får jagas i Blekinge och Skåne län den **21 april–20 februari.**

12 Grågås, kanadagås och vitkindad gås som uppträder i flock om minst fem individer vid fält med oskördad gröda eller kan medföra olägenhet för människors hälsa, får jagas den **1 juli–30 juni.**

13 Grävling, hermelin, iller, korp, mård, rödräv och vessla får jagas inom område för viltuppfödning, hönsgård eller liknande anläggning samt inom ett avstånd av 200 meter från sådana anläggningar, om det behövs för att förhindra skada inom anläggningarna den **1 juli–30 juni.**

14 Koltrast och stare får jagas inom trädgård eller annan anläggning för yrkesmässig bär- eller fruktodling samt inom ett avstånd av 200 meter från sådana anläggningar, om det behövs för att förhindra skada inom anläggningarna den **1 juli–30 juni.**

15 Ringduva som uppträder i flock om minst fem individer och som orsakar skada i yrkesmässiga odlingar, får jagas i sådana odlingar i:

a) Dalarnas län, Gävleborgs län, Västernorrlands län, Jämtlands län, Västerbottens län och Norrbottens län den **1 januari–31 juli.**
b) Övriga delar av landet den **1 januari–15 augusti.**

16 Fågelbo samt ägg eller ungar får flyttas om allvarlig skada eller olägenhet orsakas av att fågel byggt bo i ett hus eller en gård den **1 juli–30 juni.**

17 Årskalv av dov- och kronhjort som uppträder vid fält med oskördad gröda, får jagas om det behövs för att förebygga skada den **1 juli–15 april.**

18 Årskalv av kronhjort får jagas om kronhjort orsakar stamskada på barrträd den **1 juli–15 april.**

19 Storskarv får jagas för att förebygga skada, dock ej närmare än 300 m från boplats för skarv, havsörn eller fiskgjuse:

a) vid fasta och rörliga fiskeredskap (inte handredskap) samt inom ett avstånd av 300 meter från sådana redskap den **1 augusti–28 (29) februari.**
b) vid fiskodling och utsättningsplatser (inom sju dygn innan och sju dygn efter utsättningstillfälle) samt inom ett avstånd av 300 meter från sådana områden den **1 juli–30 juni.**
c) i fredningsområden för fisk den **1 augusti–28 (29) februari.**

20 Trana som uppträder i flock om minst fem individer, får jagas vid fält med oskördad gröda om det behövs för att förebygga skada den **1 augusti–30 september och den 1 april–30 maj.**

21 Sångsvan som uppträder i flock om minst fem individer får jagas vid fält med oskördad gröda om det behövs för att förebygga skada den **1 oktober–31 mars.**

Jakttider under dygnet

Observera att för all jakt, inklusive skyddsjakt på enskilds initiativ, gäller följande begränsningar vad gäller jakt med skjutvapen

1. Bläsand, gräsand, ejder, knipa, kricka, sjöorre, storskrake, vigg, bläsgås, grågås, kanadagås, sädgås och vitkindad gås får jagas bara från och med en timme före solens uppgång till och med en timme efter solens nedgång.
2. Björn får jagas bara under tiden från och med en timme före solens uppgång till och med två timmar före solens nedgång.
3. Varg, järv, lo, älg, dovhjort, kronhjort och rådjur får jagas bara från och med en timme före solens uppgång till och med en timme efter solens nedgång. Under timmen efter solens nedgång får jakten endast bedrivas som smyg- och vaktjakt.

Jägareförbundets rekommendationer rörande skyddsjakt punkt 17 och 18.

Vid skador på fält med oskördad gröda (punkt 17)

- Jakträttshavare kan, för att förebygga skador, vid fält med oskördad gröda fälla årskalvar av dov- och kronhjort som uppträder i flock och är i eller på väg ut i fältet (inom normalt skotthåll från fältet).
- Med tanke på dovhjortens sena kalvning samt att det dröjer innan hinden söker sig tillbaka till flocken bör skyddsjakt på dovkalv inte bedrivas under juli månad.
- På våren bör inte årskalvar av kron fällas på grund av risken för förväxling med fjolårshindar.
- Fälld kronkalv ska alltid, även utanför kronhjortsskötselområde, rapporteras till länsstyrelsen.
- Inom kronhjortsskötselområden kan man besluta om möjligheter till skyddsjakt ska utnyttjas eller inte. Om skyddsjakt genomförs bör avskjutningen avräknas i planen för skötselområdet.

Vid stamskada på barrträd (punkt 18)

Denna bestämmelse medför att man kan fälla en kronkalv ur en flock kronhjortar om man ser att någon individ i flocken just då ”orsakar” stamskada på barrträd. Samma gäller om man ser endast kalvens moderdjur, hinden, utförande samma skadegörande handling.

I efterhand måste jägaren kunna påvisa en inte obetydlig skada på åtminstone en trädstam på skottplatsen, men helst på flera stammar i närheten. På våren bör inte årskalvar av kron fällas på grund av risken för förväxling med fjolårshindar.

Invasiva främmande arter

Främmande arter är arter som genom någon form av mänsklig hjälp, avsiktlig eller oavsiktlig, har tagit sig till landet från artens naturliga utbredningsområde. Främmande arter som klarar att reproducera och sprida sig i den nya miljön, och som dessutom orsakar skada på den inhemska biologiska mångfalden, kan sprida sjukdomar, eller kan orsaka stora ekonomiska kostnader kallas invasiva. De invasiva främmande arterna ska helst utrotas, eller i andra hand begränsas till låga nivåer.

I dagsläget är ett flertal invasiva främmande landlevande ryggradsdjur etablerade eller sporadiskt förekommande i Sverige. Andra arter är aldrig påvisade i Sverige men på andra håll inom EU och därför inskrivna i jaktförordningen. Axishjort, bisam, bison, frett, guldfläckig mangust, mink, mufflonfår, mårdhund, röd muntjak, sikahjort, stenmård, strimmig skunk, sumpbäver, svartsvansad präriehund, tvättbjörn, vildkanin, vitsvanshjort och wapitihjort får jagas för att förhindra skador orsakade av främmande viltarter under hela året av den som har jakträtt på marken (se skyddsjakt, se sidan 78, punkt 1). Övriga invasiva främmande arter får av olika anledningar endast avlivas av särskilt utsedda personer efter tillstånd från ansvarig myndighet.

Svenska Jägareförbundets funktion för invasiva arter har i uppdrag av Naturvårdsverket att förvalta de invasiva främmande landlevande ryggradsdjur som förekommer i Sverige.

Har du sett eller skjutit ett invasivt främmande djur, kontakta Svenska Jägareförbundet – Invasiva Arter.

Tipstelefon: 070-3399326
Epost: tipsaframmandearter@jagareforbundet.se

Jakt på stora rovdjur

Jakten på stora rovdjur bedrivs som skydds- och licensjakt. För information om regler och tider för kommande jakt hänvisar vi till följande hemsidor:

lansstyrelsen.se naturvardsverket.se jagareforbundet.se

Tidigare år har jakten haft följande startdatum:

Björn: 21 augusti. **När på dygnet får du jaga med skjutvapen:** Från och med en timme före solens uppgång till två timmar före solens nedgång.
Lodjur: 1 mars. **När på dygnet får du jaga med skjutvapen:** Från och med en timme före solens uppgång till och med en timme efter solens nedgång. Under timmen efter solens nedgång är det endast tillåtet att smyg- och vaktjaga.
Varg: 2 januari. **När på dygnet får du jaga med skjutvapen:** Från och med en timme före solens uppgång till och med en timme efter solens nedgång. Under timmen efter solens nedgång är det endast tillåtet att smyg- och vaktjaga.
Gråsäl och knubbsäl: 20 april.
Vikare: 1 maj.

Jakt med hund

Tidigare år har villkor för hundanvändningen reglerats. Bland annat fick då högst två hundar som ställer eller förföljer lodjur eller björn användas samtidigt.

Rovdjursförsäkring

Som medlem i Svenska Jägareförbundet omfattas din hund av en särskild rovdjursförsäkring. Läs fullständiga villkor m m under Medlemsförsäkringar på www.jagareforbundet.se

SOLENS UPP- OCH NEDGÅNG

	KIRUNA		TÄRNABY		ÖSTERSUND	
DATUM	Upp	Ned	Upp	Ned	Upp	Ned
4/8	03.25	22.11	04.03	22.05	04.29	21.44
13/8	03.55	21.30	04.34	21.31	04.55	21.16
22/8	04.31	20.50	05.05	20.56	05.21	20.46
28/8	04.53	20.25	05.25	20.34	05.38	20.26
4/9	05.19	19.55	05.47	20.07	05.57	20.02
13/9	05.51	19.17	06.15	19.33	06.22	19.31
22/9	06.22	18.39	06.43	18.58	06.46	19.00
28/9	06.43	18.14	07.02	18.36	07.03	18.40
4/10	07.05	17.49	07.21	18.13	07.20	18.19
13/10	07.37	17.12	07.50	17.39	07.46	17.48
22/10	08.11	16.34	08.20	17.06	08.12	17.19
28/10	08.35	16.09	08.41	16.44	08.30	16.59
4/11	08.04	14.40	08.06	15.18	07.51	15.38
13/11	08.45	14.01	08.39	14.47	08.18	15.12
22/11	09.29	13.21	09.13	14.17	08.46	14.49
28/11	10.01	12.52	09.35	13.58	09.03	14.35
4/12	10.40	12.18	09.56	13.42	09.18	14.24
13/12	u.h.	u.h.	10.21	13.25	09.36	14.14
22/12	u.h.	u.h.	10.34	13.21	09.46	14.14
28/12	u.h.	u.h.	10.32	13.29	09.46	14.20
4/1	u.h.	u.h.	10.21	13.47	09.40	14.32
13/1	10.27	13.09	09.59	14.17	09.26	14.54
22/1	09.44	13.58	09.31	14.51	09.06	15.21
28/1	09.17	14.27	09.11	15.14	08.50	15.40
4/2	08.47	15.00	08.46	15.40	08.30	16.02
13/2	08.09	15.39	08.14	16.13	08.02	16.30
22/2	07.31	16.15	07.41	16.45	07.33	16.58
28/2	07.06	16.38	07.19	17.06	07.14	17.16

u.h. = Solen är under horisonten hela dygnet. När sommartid råder anges tiderna i sommartid.

4/8 2022 – 28/2 2023

	KARLSTAD		SÖDERKÖPING		GÖTEBORG	
DATUM	Upp	Ned	Upp	Ned	Upp	Ned
4/8	05.00	21.23	04.54	21.07	05.15	21.20
13/8	05.20	21.00	05.13	20.44	05.34	20.58
22/8	05.41	20.35	05.33	20.21	05.53	20.35
28/8	05.55	20.18	05.46	20.04	06.06	20.19
4/9	06.11	19.57	06.02	19.44	06.21	20.00
13/9	06.32	19.31	06.21	19.19	06.40	19.35
22/9	06.52	19.04	06.41	18.53	06.59	19.10
28/9	07.06	18.46	06.54	18.35	07.11	18.53
4/10	07.20	18.29	07.07	18.18	07.24	18.36
13/10	07.41	18.02	07.28	17.53	07.44	18.12
22/10	08.03	17.37	07.49	17.29	08.04	17.48
28/10	08.17	17.21	08.03	17.13	08.18	17.33
4/11	07.35	16.03	07.20	15.56	07.34	16.17
13/11	07.57	15.42	07.41	15.36	07.55	15.58
22/11	08.19	15.24	08.02	15.19	08.14	15.42
28/11	08.32	15.15	08.14	15.10	08.27	15.33
4/12	08.44	15.08	08.26	15.04	08.37	15.27
13/12	08.58	15.02	08.39	14.59	08.50	15.22
22/12	09.06	15.03	08.46	15.00	08.57	15.24
28/12	09.07	15.08	08.48	15.05	08.59	15.29
4/1	09.04	15.18	08.45	15.14	08.57	15.37
13/1	08.55	15.35	08.37	15.30	08.49	15.53
22/1	08.40	15.55	08.23	15.50	08.36	16.12
28/1	08.28	16.10	08.12	16.04	08.25	16.25
4/2	08.13	16.28	07.57	16.21	08.11	16.42
13/2	07.50	16.51	07.36	16.43	07.50	17.03
22/2	07.26	17.14	07.12	17.05	07.28	17.25
28/2	07.09	17.29	06.56	17.20	07.12	17.39

© Stockholms Folkobservatorium

Foto: Oscar von Stockenström

SOLENS UPP- OCH NEDGÅNG

	HEDE		FALUN		STOCKHOLM	
DATUM	Upp	Ned	Upp	Ned	Upp	Ned
4/8	04.39	21.43	04.44	21.22	04.42	21.04
13/8	05.04	21.15	05.06	20.57	05.02	20.41
22/8	05.29	20.47	05.28	20.31	05.23	20.17
28/8	05.45	20.27	05.43	20.13	05.37	20.00
4/9	06.04	20.04	06.00	19.52	05.53	19.39
13/9	06.28	19.35	06.22	19.24	06.13	19.13
22/9	06.51	19.05	06.43	18.56	06.34	18.46
28/9	07.07	18.45	06.58	18.37	06.47	18.28
4/10	07.23	18.25	07.12	18.19	07.01	18.10
13/10	07.48	17.56	07.35	17.51	07.28	17.44
22/10	08.13	17.27	07.58	17.25	07.44	17.19
28/10	08.30	17.08	08.14	17.08	07.59	17.03
4/11	07.50	15.47	07.32	15.49	07.17	15.45
13/11	08.17	15.22	07.56	15.26	07.39	15.24
22/11	08.43	15.00	08.19	15.07	08.01	15.07
28/11	08.59	14.48	08.34	14.57	08.14	14.57
4/12	09.14	14.38	08.46	14.48	08.26	14.50
13/12	09.30	14.29	09.01	14.42	08.39	14.44
22/12	09.39	14.30	09.09	14.43	08.47	14.46
28/12	09.40	14.35	09.10	14.48	08.48	14.50
4/1	09.35	14.47	09.07	14.58	08.46	15.00
13/1	09.22	15.07	08.56	15.16	08.36	15.17
22/1	09.03	15.32	08.40	15.38	08.22	15.37
28/1	08.48	15.50	08.27	15.54	08.10	15.52
4/2	08.29	16.11	08.10	16.13	07.54	16.10
13/2	08.03	16.38	07.47	16.38	07.32	16.33
22/2	07.35	17.05	07.21	17.02	07.08	16.56
28/2	07.16	17.22	07.03	17.18	06.51	17.11

u.h. = Solen är under horisonten hela dygnet. När sommartid råder anges tiderna i sommartid.

4/8 2022 – 28/2 2023

	FALKENBERG		KARLSKRONA		ÄNGELHOLM	
DATUM	Upp	Ned	Upp	Ned	Upp	Ned
4/8	05.17	21.14	05.08	20.58	05.19	21.09
13/8	05.35	20.53	05.26	20.38	05.36	20.49
22/8	05.54	20.31	05.43	20.16	05.54	20.27
28/8	06.06	20.15	05.55	20.01	06.06	20.12
4/9	06.20	19.57	06.09	19.43	06.20	19.54
13/9	06.38	19.32	06.27	19.19	06.37	19.30
22/9	06.57	19.08	06.44	18.55	06.55	19.06
28/9	07.09	18.51	06.56	18.39	07.07	18.50
4/10	07.21	18.35	07.08	18.23	07.19	18.34
13/10	07.40	18.11	07.27	18.00	07.38	18.11
22/10	08.00	17.48	07.45	17.38	07.57	17.49
28/10	08.13	17.34	07.58	17.24	08.09	17.34
4/11	07.29	16.18	07.13	16.08	07.25	16.19
13/11	07.48	15.59	07.33	15.50	07.44	16.01
22/11	08.08	15.44	07.51	15.36	08.02	15.46
28/11	08.19	15.36	08.02	15.28	08.14	15.39
4/12	08.30	15.30	08.12	15.23	08.24	15.33
13/12	08.42	15.26	08.24	15.19	08.36	15.29
22/12	08.49	15.28	08.31	15.21	08.43	15.31
28/12	08.51	15.33	08.33	15.25	08.44	15.36
4/1	08.49	15.41	08.31	15.34	08.43	15.44
13/1	08.42	15.56	08.25	15.48	08.36	15.59
22/1	08.29	16.14	08.13	16.06	08.24	16.16
28/1	08.19	16.27	08.03	16.18	08.15	16.29
4/2	08.05	16.43	07.50	16.34	08.01	16.44
13/2	07.45	17.04	07.31	16.54	07.42	17.04
22/2	07.24	17.24	07.10	17.14	07.21	17.24
28/2	07.08	17.38	06.55	17.27	07.06	17.38

© Stockholms Folkobservatorium

MÅNENS FASER 2022/2023

JULI 2022
7 Växande halvmåne
13 Fullmåne
20 Avtagande halvmåne
28 Nymåne

AUGUSTI 2022
5 Växande halvmåne
12 Fullmåne
19 Avtagande halvmåne
27 Nymåne

SEPTEMBER 2022
3 Växande halvmåne
10 Fullmåne
17 Avtagande halvmåne
25 Nymånee

OKTOBER 2022
3 Växande halvmåne
9 Fullmåne
17 Avtagande halvmåne
25 Nymåne

NOVEMBER 2022
1 Växande halvmåne
8 Fullmåne
16 Avtagande halvmåne
23 Nymåne
30 Växande halvmåne

DECEMBER 2022
8 Fullmåne
16 Avtagande halvmåne
23 Nymåne
30 Växande halvmåne

JANUARI 2023
7 Fullmåne
15 Avtagande halvmåne
21 Nymåne
28 Växande halvmåne

FEBRUARI 2023
5 Fullmåne
13 Avtagande halvmåne
20 Nymåne
27 Växande halvmåne

MARS 2023
7 Fullmåne
15 Avtagande halvmåne
21 Nymåne
29 Växande halvmåne

APRIL 2023
6 Fullmåne
13 Avtagande halvmåne
20 Nymåne
27 Växande halvmåne

MAJ 2023
5 Fullmåne
12 Avtagande halvmåne
19 Nymåne
27 Växande halvmåne

JUNI 2023
4 Fullmåne
10 Avtagande halvmåne
18 Nymåne
26 Växande halvmåne

Foto: Oscar von Stockenström

Har du sett rovdjur eller rovdjursspår?

Ladda ner appen
SKANDOBS-touch
och förmedla dina
iakttagelser!

SKANDobs

jagareforbundet
Svenska Jägareförbundet
YouTube
Svenska Jägareförbundet